

LE IMPRESE IN ABRUZZO nel I semestre 2022

Le imprese registrano un incremento di 262 unità e in valore percentuale dello 0,18%. Tale incremento percentuale è pari ad 1/3 rispetto all'incremento nazionale dello 0,52% e posiziona l'Abruzzo al terzultimo posto della graduatoria nazionale.

Aldo Ronci
6 settembre 2022

AVVERTENZE

- *Le variazioni delle imprese corrispondono ai saldi ottenuti dalle differenze tra le imprese iscritte e quelle cessate nel corso del periodo in esame.*
- *Le cessazioni delle imprese sono depurate dalle cancellazioni di ufficio fatte dalle Camere di Commercio.*
- *Il tasso di crescita è dato dal rapporto tra i saldi del periodo e il numero di imprese registrate all'inizio del periodo.*
- *La dinamica settoriale analizza la differenza tra le imprese registrate all'inizio e alla fine del periodo depurate delle cancellazioni fatte d'ufficio.*
- *I dati relativi alle imprese sono stati prelevati dal sito www.movimprese.it*

SINTESI

Nel I semestre 2022 le iscrizioni sono state 4.025 e le cessazioni 3.763 per cui le imprese hanno registrato un incremento di 262 unità.

L'incremento percentuale è stato dello 0,18% pari ad 1/3 di quello nazionale che ha segnato lo 0,52% e posiziona l'Abruzzo al terzultimo posto della graduatoria nazionale.

Le variazioni percentuali all'Aquila Pescara e a Teramo anche se positive sono tutte inferiori all'incremento nazionale dello 0,52%.

Chieti in controtendenza rispetto al dato italiano subisce una flessione dello 0,04 %.

il settore delle costruzioni con un incremento di 254 unità, probabilmente dovuto alla forte spinta indotta dal "Superbonus 110%" e dalle misure collegate, registra l'incremento più elevato con i dati più positivi a L'Aquila (+84). Segue il settore delle attività scientifiche e tecniche con 165 unità in più con i risultati migliori a L'Aquila (+52) e a Chieti (+49).

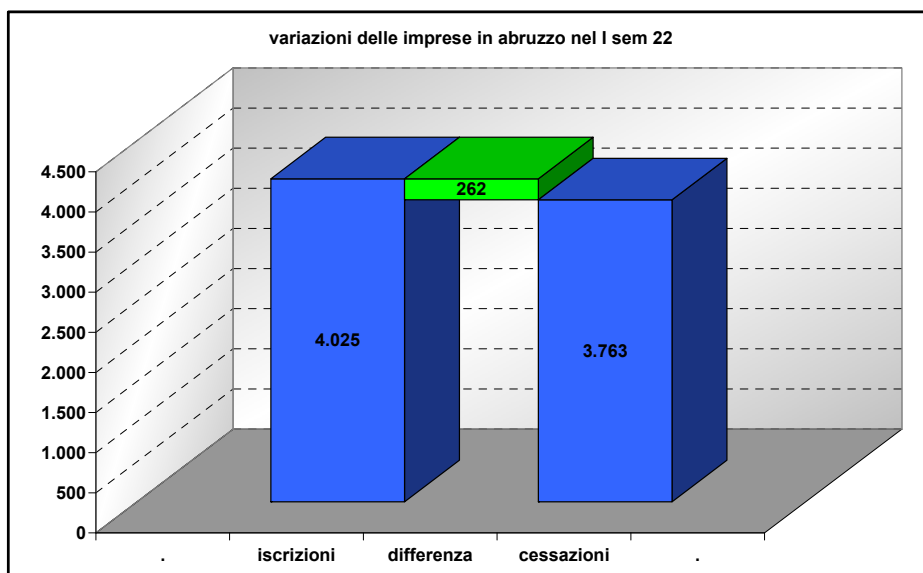
Le attività economiche con le flessioni più alte si sono registrate:

- nel commercio con 238 imprese in meno con un decremento percentuale doppio rispetto a quello nazionale e con i dati più negativi a Pescara (-79);
- in agricoltura con 221 imprese in meno con un decremento percentuale quadruplo rispetto a quello nazionale e con i risultati peggiori a Chieti (-120).

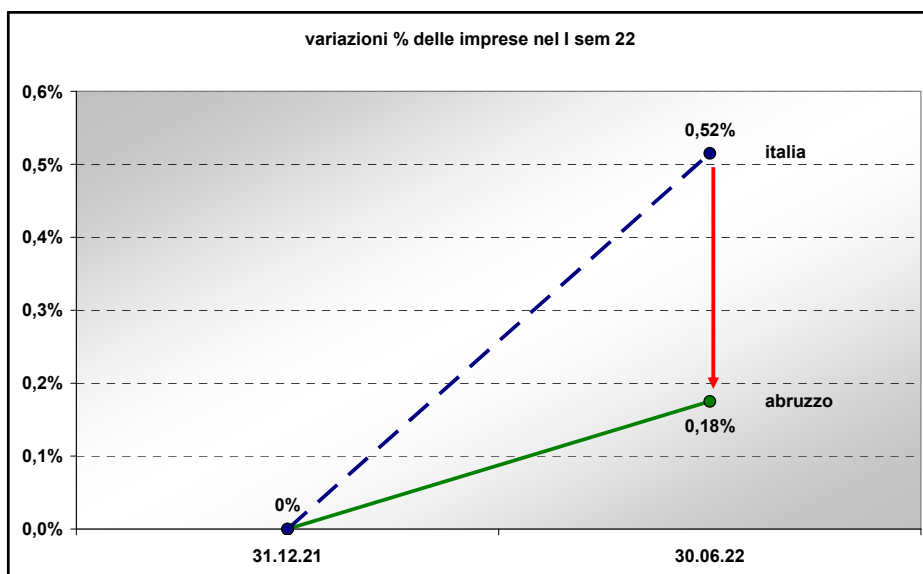
Se alla inadeguata dinamica delle imprese si aggiungono i deludenti andamenti delle esportazioni e dell'occupazione e la tendenza al restringimento dell'erogazione del credito, risulta evidente lo stato di crisi in cui versa il sistema economico abruzzese (in particolare quello delle micro imprese) che ha bisogno di incentivi e strumenti per diventare più competitivo.

LE VARIAZIONI DELLE IMPRESE

le imprese in abruzzo nel I semestre 2022					
impr attive	iscrizioni	cessazioni	variaz	variaz %	variaz %
abruzzo					italia
127.596	4.025	3.763	262	0,18%	0,52%

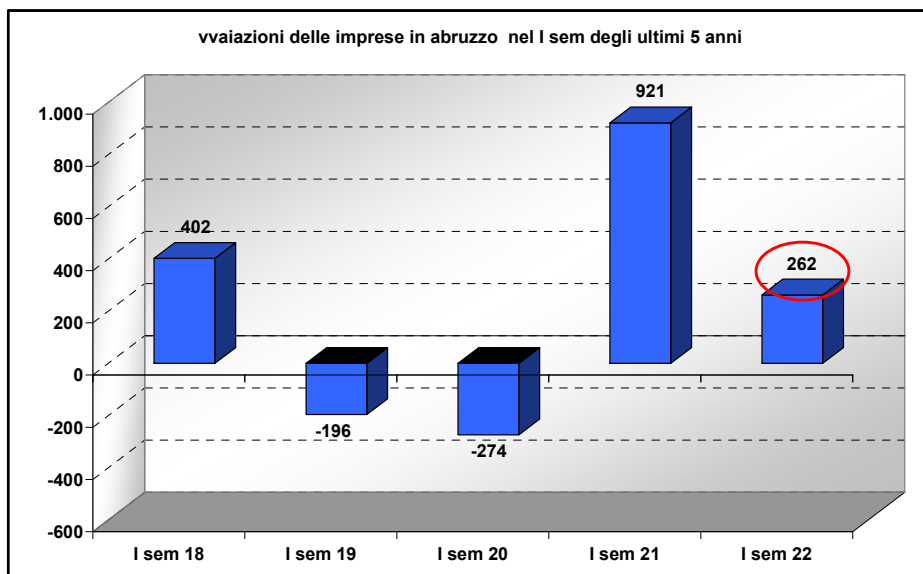


Nel I semestre 2022 le iscrizioni sono state 4.025 e le cessazioni 3.763 per cui le imprese hanno registrato un incremento di 262 unità.



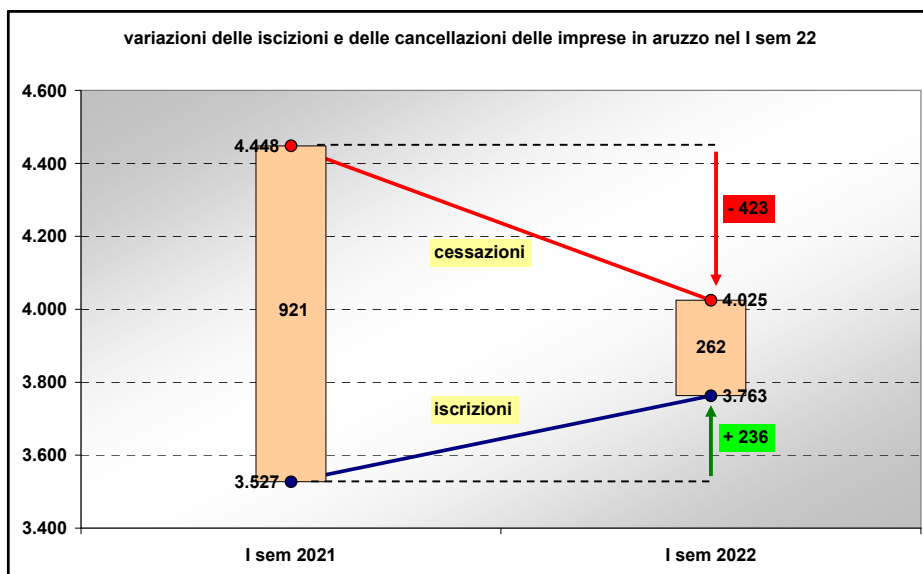
L'incremento percentuale delle imprese è stato dello 0,18% pari ad 1/3 di quello nazionale che ha segnato lo 0,52% e posiziona l'Abruzzo al terzultimo posto della graduatoria nazionale.

VARIAZIONI DELLE IMPRESE NEL I SEMESTRE DEGLI ULTIMI 5 ANNI



L'incremento delle imprese nel I semestre 2022 (+262) è stato meno di un terzo rispetto all'incremento delle imprese nel I semestre 2021.

ISCRIZIONI E CESSAZIONI DELLE IMPRESE

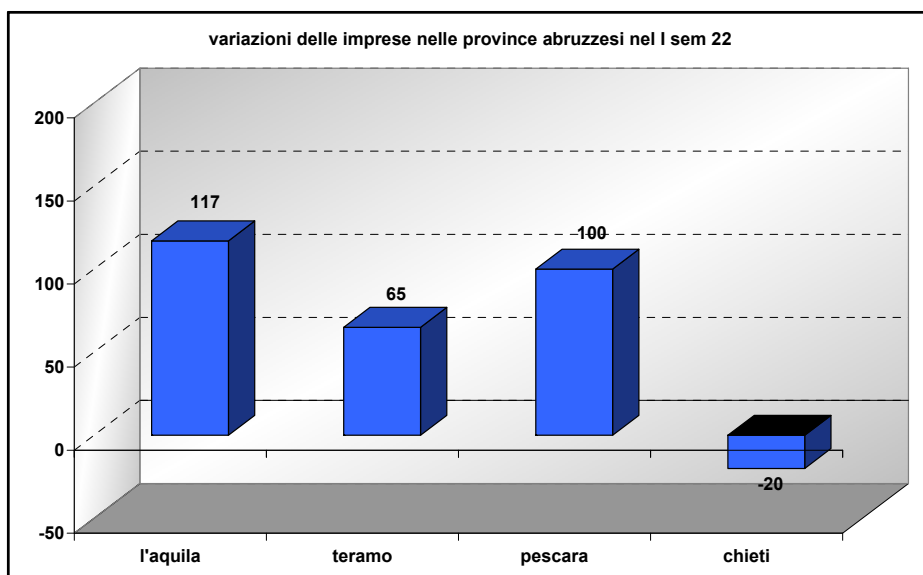


Il peggioramento rispetto al I semestre dell'anno precedente si spiega con il fatto che, da un lato, le iscrizioni (+236) sono cresciute in maniera lieve, dall'altro, le cessazioni (-423), hanno subito una flessione molto sostenuta. La consistenza fles-

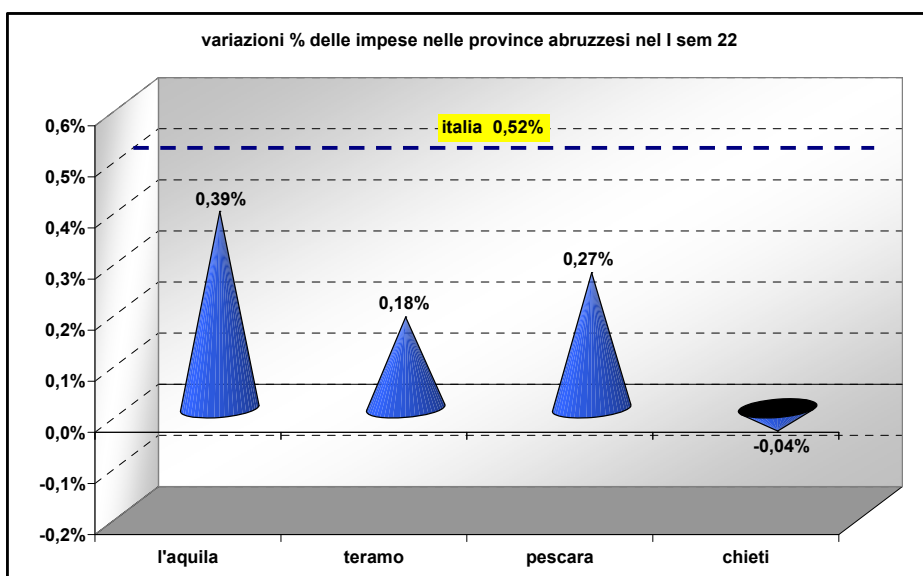
sione delle cessazioni rispetto al I semestre del 2021 è stata determinata dal venir meno della speranza di poter usufruire di ulteriori agevolazioni dai provvedimenti anti Covid.

VARIAZIONI DELLE IMPRESE NELLE PROVINCE ABRUZZESI

le imprese nelle province abruzzesi nel I semestre 2022					
	impr attive	iscrizioni	cessazioni	variaz	variaz %
l'aquila	25.359	859	742	117	0,39%
teramo	31.210	1.042	977	65	0,18%
pescara	31.510	1.053	953	100	0,27%
chieti	39.517	1.071	1091	-20	-0,04%



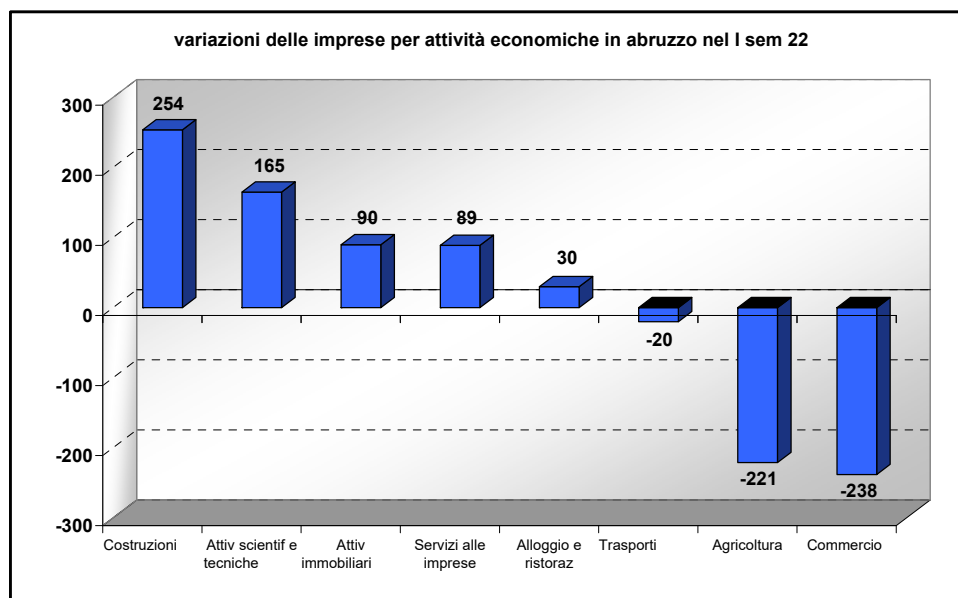
Le imprese hanno registrato un saldo positivo in tre province: L'Aquila cresce di 117 unità, Teramo di 100 e Pescara di 65. Chieti è l'unica provincia a registrare un decremento di 20 unità.



Le variazioni percentuali all'Aquila Pescara e a Teramo anche se positive sono tutte inferiori all'incremento nazionale dello 0,52%. Chieti in controtendenza rispetto al dato italiano subisce una flessione dell'0,04 %.

LE VARIAZIONI PIÙ SIGNIFICATIVE DELLE IMPRESE PER ATTIVITÀ ECONOMICHE

variazioni più significative delle imprese nel I sem 22			
	abruzzo		italia
	variazioni	variaz %	variaz %
Agricoltura	-221	-0,83%	-0,21%
Costruzioni	254	1,30%	1,71%
Commercio	-238	-0,69%	-0,35%
Trasporti	-20	-0,69%	0,26%
Alloggio e ristoraz	30	0,25%	0,52%
Attiv immobiliari	90	2,40%	1,33%
Attiv scientif e tecniche	165	3,50%	2,79%
Servizi alle imprese	89	1,79%	1,47%



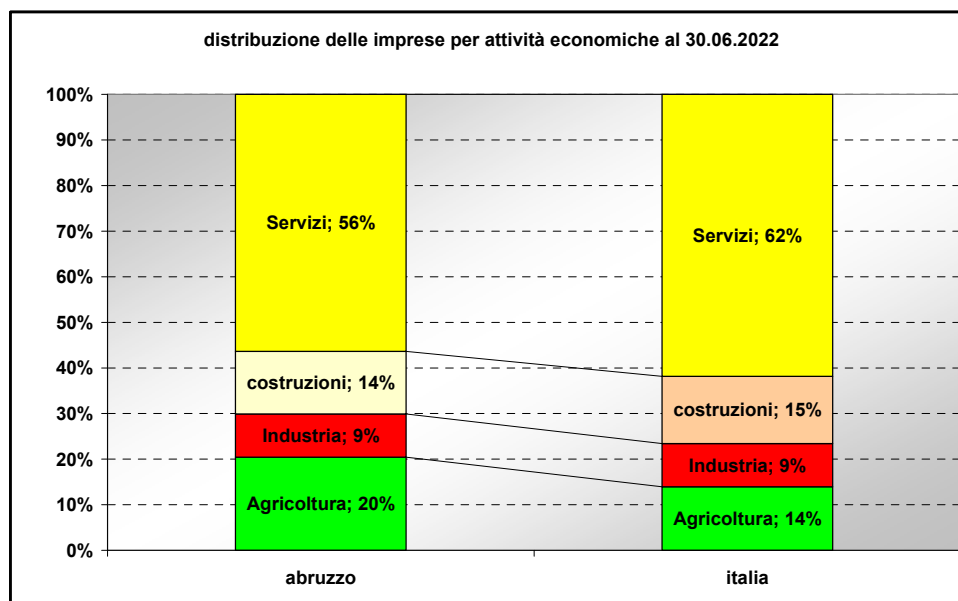
Gli incrementi più alti si sono verificati:

- nelle costruzioni con 254 unità in più con i dati più positivi a L'Aquila (+84);
- nelle attività scientifiche e tecniche con 165 unità in più con i risultati migliori a L'Aquila (+52) e a Chieti (+49);

Le attività economiche con le flessioni più alte si sono registrate:

- nel commercio con 238 imprese in meno con un decremento percentuale doppio rispetto a quello nazionale e con i dati più negativi a Pescara (-79);
- in agricoltura con 221 imprese in meno con un decremento percentuale quadruplo rispetto a quello nazionale e con i risultati peggiori a Chieti (-120).

DISTRIBUZIONE DELLE IMPRESE PER ATTIVITÀ ECONOMICHE



La distribuzione delle attività economiche in Abruzzo al 30 giugno 2022 mostra:

- in agricoltura un numero di imprese attive che rappresentano il 20% del totale contro il 14% nazionale segnalando un eccesso di tali aziende;
- nei servizi un numero di imprese che rappresentano il 56% del totale a fronte del 62% nazionale segnalando una carenza di tali aziende.